



COMUNE DI BRONTE

ORIGINALE DI DELIBERAZIONE DEL CONSIGLIO COMUNALE

Numero 62 Del 27-11-2015

Oggetto: Assestamento generale del Bilancio di Previsione 2015 e pluriennale 2016-2017.

L'anno duemilaquindici il giorno ventisette del mese di novembre alle ore 17:20 e seguenti, nella consueta sala delle adunanze consiliari del Comune di Bronte.

Alla sessione D'urgenza di Prima convocazione che è stata partecipata ai signori Consiglieri a norma di legge. risultano all'appello nominale:

| | | | |
|---------------------------------|---|--|---|
| MELI VINCENZA | A | PRESTIANNI ANGELICA | P |
| CATANIA FRANCO | P | MESSINA GAETANO | A |
| CASTIGLIONE MASSIMO GIUSEPPE | P | DI MULO GIUSEPPE | P |
| CALAMUCCI SALVATORE | P | CATANIA ANGELICA | P |
| PAGANO GIUSEPPA | P | TRISCARI VITTORIO | P |
| LUCA SALVATORE | P | DI FRANCESCO ERNESTO | A |
| DE LUCA MARIA | P | GALATI PIZZOLANTE ANTONINO | P |
| FRANCO VALERIA | P | LEANZA ANTONIO | P |
| CASTIGLIONE CARLO MARIA | A | PETRONACI ANTONIO GIOVANNI DOMENICO | P |
| LONGHITANO SAMANTA | P | LIUZZO SCORPO ROSARIO | P |

Presenti n. 16 Assenti n. 4.

Presiede GALATI PIZZOLANTE ANTONINO in qualità di PRESIDENTE.

Partecipa il SEGRETARIO GENERALE BATTISTA FABIO MARTINO.

Il Presidente, constatata la legittimità dell'adunanza, dichiara aperta la seduta.

La seduta è pubblica.



COMUNE DI BRONTE

Il Presidente del Consiglio comunale, Consigliere Galati, introduce il 9° Punto all' Ordine del Giorno avente ad oggetto: "Assestamento generale del Bilancio di Previsione 2015 e pluriennale 2016/2017".

Il Presidente da lettura della proposta di Atto Deliberativo segnato in oggetto.

La Rag. Benvegna relaziona la proposta all'O.d.g.

Il Consigliere Franco V. da lettura del verbale della III commissione consiliare "bilancio e finanza" e lo relaziona.

Esce dall'aula il Consigliere Castiglione M. per incompatibilità (Consiglieri presenti in aula 15)..

Interviene il Consigliere Franco V. asserendo di aver potuto verificare, carte alla mano, che questa manovra è stata un fallimento; della prima tranche di accertamenti inviati con un valore di circa 580.000 euro, se ne possono iscrivere a ruolo solo circa 116.000, perchè i restanti sono già stati annullati. Sui restanti circa 700.000 non si può ancora prevedere l'effettiva entrata in quanto non è ancora scaduto il termine per l'iscrizione a ruolo. Quei 460.000 euro sono stati sostituiti ricorrendo a riduzioni di bilancio nei settori del "Sociale" e del "Tecnico", con delle conseguenze disastrose per il paese ed i suoi cittadini.

Interviene il Dott. Caraci che relaziona in merito al punto all'O.d.g.

Seguono una serie di interventi.

Interviene il Consigliere De Luca M. la quale, riflettendo su quanto detto dal Dott. Caraci, esterna alcune considerazioni sulle somme messe in bilancio per il recupero ICI sui terreni edificabili, su ciò che è stato accertato circa 600.000,00 euro e su quello che è stato messo in ruolo appena 160.000,00 euro circa. Ritiene che sia stato un flop per l'Amministrazione comunale e per chi ha consigliato tutto ciò, in quanto a fine anno ci si ritrova col pareggiare il bilancio togliendo tutto ciò che è necessario per i cittadini. Anche se alcuni Consiglieri con il loro intervento vogliono fare sembrare che non è successo nulla e tutto procede bene, non è così perchè sono stati stornati 129.000,00 euro per i servizi sociali e pubblica istruzione e tutto ciò significa non dare più servizi nel sociale soprattutto per agevolare le fasce più deboli, quali ricoveri per persone indigenti o assistenza economica per coloro che si trovano in difficoltà. Non è come vuol far credere il Consigliere Triscari o il Consigliere Di Mulo che tutto sembra che vada per la direzione giusta perchè ormai nei vari capitoli sono stati lasciati i soldi necessari per il mese di dicembre. La programmazione serviva per poter fronteggiare non solo l'emergenza ma soprattutto per impegnare le somme e poter lavorare con questi soldi anche nei primi mesi dell'anno in quanto in dodicesimi è impossibile portare avanti alcuni servizi utili per la collettività e per intervenire nelle scuole per tutte quelle cose necessarie per la sicurezza. Anche nel settore tecnico sono state stornate circa 170.000,00 euro, ciò significa che non c'è più una programmazione, non si può intervenire ne per riparare perdite d'acqua o per rendere sicura qualche strada o intervenire in caso



COMUNE DI BRONTE

di necessità. Sicuramente è rimasto qualcosa nel fondo di riserva ma tutto ciò significa discrezionalità e il suo gruppo non è d'accordo. Per tali motivi il suo gruppo "Noi Bronte" e "Bronte Viva" voterà contrario a questo atto di assestamento di bilancio.

Interviene il Consigliere Di Mulo che sottolinea come si evinca il buon senso dell'Amministrazione e ribadisce che i proventi derivanti dall'IMU costituiranno avanzo di amministrazione per il prossimo anno.

Interviene l'Assessore Currao A., che porge il saluto.

Consiglieri presenti in aula n.15, assenti 5 (Meli V., Castiglione M., Castiglione C., Di Francesco E., Messina G.).

Viene posta in votazione la proposta di deliberazione relativa al presente punto all'O.d.g.

Pertanto

II CONSIGLIO COMUNALE

Con n.10 voti Favorevoli
n. 5 Contrari
0 Astenuti (Prestianni A., De Luca M., Calamucci S., Franco V., Leanza A.)
espressi per alzata di mano

DELIBERA

Di approvare l'allegata proposta di deliberazione relativa al presente punto all'O.d.g. successivamente

II CONSIGLIO COMUNALE

Con n.10 voti Favorevoli
n. 5 Contrari
0 Astenuti (Prestianni A., De Luca M., Calamucci S., Franco V., Leanza A.)
espressi per alzata di mano

DELIBERA

Di approvare l'immediata esecutività della delibera relativa al presente punto all'O.d.g.

Entra in aula il Consigliere Castiglione M. (Consiglieri presenti 16).



COMUNE DI BRONTE

Ufficio: SETT.AMM.VO-AREA II - SERV.
BILANCIO

PROPOSTA DI DELIBERA DEL CONSIGLIO COMUNALE N.73 DEL 19-11-2015

Oggetto: Assestamento generale del Bilancio di Previsione 2015 e pluriennale 2016-2017


Data 19-11-2015

Il Capo Area Proponente
BENVEGNA BIAGIA

Benvegna Biagia

Data

Il Responsabile del procedimento



COMUNE DI BRONTE

- ART. 12 L.R. 30/2000 -

Il Dirigente del servizio interessato, per quanto concerne la **Regolarita' tecnica**
esprime parere : Favorevole

Data: 19-11-2015


Il Dirigente del servizio
BENVEGNA BIAGIA

- ART. 12 L.R. 30/2000 -

Il Dirigente del servizio interessato, per quanto concerne la **Regolarita' contabile**
esprime parere : Favorevole

Data: 19-11-2015

Il Dirigente del servizio
BENVEGNA BIAGIA



COMUNE DI BRONTE

PREMESSO che il Comune di Bronte rientra tra gli enti sperimentatori della nuova contabilità c.d. "armonizzata" di cui al DPCM 25/05/2012 recante: "individuazione degli enti in sperimentazione integrativo del DPCM 28/11/2011" ed alla delibera di Giunta Comunale n. 2 del 19/01/2012 di partecipazione alla sperimentazione dei nuovi bilanci armonizzati;

CHÉ il bilancio di previsione 2015/2017 è stato redatto secondo i principi contabili di cui al D. Lgs. 118/2011, applicati ai sensi del DPCM 28/12/2011 modificati ed integrati dal D. Lgs. n.126 del 10 agosto 2014;

VISTO il bilancio di previsione triennale unico 2015/2017 approvato con deliberazione di Consiglio Comunale n. 52 del 06.10.2015 e successive modificazioni;

VISTO l'ottavo comma dell'art. 175 del D. Lgs. 18 Agosto 2000 n. 267, il quale stabilisce che mediante variazione di assestamento generale deliberata dal C.C. entro il 30 Novembre di ciascun anno, si attua la verifica generale di tutte le voci di entrata e di uscita, al fine di assicurare il mantenimento del pareggio del bilancio;

CONSIDERATO che si sono verificate delle maggiori entrate rispetto alle previsioni così distinte:

a) Trasferimento della Regione del fondo di solidarietà comunale regionale ai sensi della L.R. n° 5/2014 di € 957.660,72 per spese correnti ed € 521.481,97 per investimenti, di cui al D.D.G. n. 273 del 28 ottobre 2015 e alla nota n. 16706 del 28 ottobre 2015;

CONSIDERATO che nel bilancio di previsione 2015 è stata prevista la somma di € 850.749,80 per spese correnti ed € 625.113,13 per investimenti, si è verificata complessivamente una maggiore entrata di € 3.279,76;

b) Rimborso maggiori oneri per la realizzazione degli adempimenti relativi al "Bonus per l'energia elettrica e del gas" per gli utenti economicamente svantaggiati di € 12.939,84 giusta comunicazione del Capo della IV Area del 16.11.2015 prot. 27022;

c) Recupero evasione TARSU/TARES di € 119.369,22 giusta comunicazione del Capo della III Area dell'11.11.2015 prot. 22629;

d) Recupero evasione Imposta Comunale sulla Pubblicità di € 13.757,41 giusta comunicazione del Capo della III Area dell'11.11.2015 prot. 22629;

e) Proventi gestione Castello Nelson di € 10.924,38 come da accertamenti effettuati alla data odierna;

f) Trasferimento dello Stato di € 9.103,00 per acquisire supporto specialistico per le attività di monitoraggio e rendicontazione progetti di azione e coesione per i servizi di cura dell'infanzia e degli anziani giusta comunicazione del capo della IV area del 19/11/2015 prot. n. 27437;

g) Incasso IVA per servizi rilevanti ai fini IVA sulle attività commerciali scaturente dall'applicazione della nuova normativa split-payment di cui al comma 629, lett. b dell'art. 1 legge di stabilità n. 190/2014, realizzandosi una maggiore entrata di € 67.607,63 rispetto alla previsione del bilancio 2015;

VISTO, inoltre, che dalla dichiarazione IRAP dell'anno 2015/IRAP 2014 comunicata dall'Ufficio Personale di questo Comune dal quale si evince un credito di €. 58.162,00 relativo all'anno 2014;

CONSIDERATO che si può procedere alla compensazione verticale del suddetto credito con i versamenti dell'IRAP relativi ai mesi di ottobre/dicembre 2015, scaturendo dalla suddetta operazione una maggiore entrata di € 58.162,00 rispetto alla previsione del bilancio 2015;

VISTO, inoltre, che si sono verificate anche minori entrate così distinte:

- minore entrata di € 791.273,58, derivante dal recupero evasione ICI/IMU 2013 e retro come da comunicazione del Capo della III Area dell'11.11.2015 prot. 22629;

- minore entrata di € 335.209,82 derivante dalla previsione IMU competenza 2015 come da comunicazione del Capo della III Area dell'11.11.2015 prot. 22629;

CONSIDERATE le direttive emanate dall'amministrazione al bilancio in sede di predisposizione del presente assestamento;

RITENUTO, pertanto, necessario adeguare le previsioni di bilancio alle reali esigenze quali si sono manifestate dopo circa undici mesi di attività gestionale;

CONSIDERATO che per mantenere l'equilibrio di bilancio occorre, fra l'altro, utilizzare per € 415.000,00 l'avanzo di amministrazione libero derivante dall'esercizio finanziario 2014;

VISTA la deliberazione n. 24 del 26.05.2015 con la quale è stato approvato il rendiconto della gestione



COMUNE DI BRONTE

2014;

VISTO l'art. 187 del citato D.Lgs. 267/2000 come modificato dal D. Lgs. 126 del 14 agosto 2014 che disciplina l'utilizzo dell'avanzo di amministrazione;

VISTI gli elaborati predisposti dal servizio finanziario relativi all'assestamento generale del bilancio unico triennale 2015/2017, sia di competenza che di cassa, che evidenziano la seguente situazione contabile:

| | COMP.2015 | CASSA 2015 | COMP.2016 | COMP.2017 |
|--|---------------------|---------------------|-------------|-------------|
| A) maggiori spese per esigenze sopravvenute | 71.657,29 | 71.657,29 | 0,00 | 0,00 |
| B) minori accertamenti delle previsioni di entrata | 1.230.564,56 | 1.230.564,56 | 0,00 | 0,00 |
| TOTALE | 1.302.221,85 | 1.302.221,85 | 0,00 | 0,00 |

Fronteggiabili

| | COMP.2015 | CASSA 2015 | COMP.2016 | COMP.2017 |
|---|---------------------|---------------------|-------------|-------------|
| C) con maggiori entrate accertate | 398.574,40 | 398.574,40 | 0,00 | 0,00 |
| D) con minori spese | 488.647,45 | 903.647,45 | 0,00 | 0,00 |
| E) con applicazione avanzo di amministraz. libero | 415.000,00 | 0,00 | 0,00 | 0,00 |
| TOTALE | 1.302.221,85 | 1.302.221,85 | 0,00 | 0,00 |

VISTO il parere del Collegio dei Revisori dei Conti formulato sulla bozza di proposta di deliberazione e trasmesso il 19/11/2015 con verbale n. 22 del 19/11/2015 ;

RITENUTA l'indifferibilità e l'urgenza di provvedere;

VISTA la L.R. 11 Dicembre 1991, n. 48;

VISTO l'art. 175 ottavo comma del D.Lgs. 18 Agosto 2000, n. 267;

VISTO il D.Lgs. 118/2011 e s.m.i.;

VISTO il DPCM 28/11/2011 e s.m.i.;

VISTO il D. Lgs. n. 126 del 10 agosto 2014;

VISTO lo Statuto dell'Ente;

VISTO il Regolamento di Contabilità

PROPONE

1) Approvare l'assestamento generale del bilancio di previsione triennale unico 2015/2017 come da "Proposte di variazione" n. 4 per la competenza e 5 per la cassa del 18/11/2015 che allegate alla presente deliberazione ne costituiscono parte integrante e sostanziale;

2) Adeguare le previsioni del bilancio triennale unico 2015/2017;

3) Dichiarare la presente immediatamente esecutiva stante la necessità e l'urgenza di garantire la regolare prosecuzione dell'attività gestionale.

4) Disporre che il presente atto venga pubblicato all'albo pretorio on line ai sensi dell'art. 67, comma 6, del vigente regolamento degli uffici e dei servizi e venga altresì pubblicato nella sezione "Amministrazione trasparente", sottosezione di 1° livello "Provvedimenti", sottosezione di 2° livello "Provvedimenti organi indirizzo politico", voce "delibere di C.C.".

Allegato delibera di variazione del bilancio
data: 18-11-2015 n.protocollo: 4
Rif delibera del n. 0

SPESE

| MISSIONE, PROGRAMMA, TITOLO | DENOMINAZIONE | ANNO | COMPETENZA | | | CASSA | | |
|-----------------------------------|---|-------------------------|---|------------|--|--|------------|--|
| | | | Previsioni aggiornate alla precedente delibera | VARIAZIONI | Previsioni aggiornate alla delibera in oggetto | Previsioni aggiornate alla precedente delibera | VARIAZIONI | Previsioni aggiornate alla delibera in oggetto |
| Missione 1 | Servizi istituzionali, generali e di gestione | | | | | | | |
| Programma 1 | Organi istituzionali | | | | | | | |
| Titolo 1 | Spese correnti | 2015 | 297.513,83 | -16.832,50 | 280.681,33 | 362.397,35 | 0,00 | 362.397,35 |
| | | 2016 | 293.825,83 | 0,00 | 293.825,83 | | | |
| | | 2017 | 293.825,83 | 0,00 | 293.825,83 | | | |
| | | Totale Programma | 2015 | 297.513,83 | -16.832,50 | 280.681,33 | 362.397,35 | 0,00 |
| | | 2016 | 293.825,83 | 0,00 | 293.825,83 | | | |
| | | 2017 | 293.825,83 | 0,00 | 293.825,83 | | | |
| Programma 2 | Segreteria generale | | | | | | | |
| Titolo 1 | Spese correnti | 2015 | 782.625,09 | -93,00 | 782.532,09 | 812.172,86 | 0,00 | 812.172,86 |
| | | 2016 | 753.471,12 | 0,00 | 753.471,12 | | | |
| | | 2017 | 753.471,12 | 0,00 | 753.471,12 | | | |
| | | Totale Programma | 2015 | 791.964,89 | -93,00 | 791.871,89 | 821.512,66 | 0,00 |
| | | 2016 | 753.471,12 | 0,00 | 753.471,12 | | | |
| | | 2017 | 753.471,12 | 0,00 | 753.471,12 | | | |
| Programma 3 | Gestione economica, finanziaria, programmazione, provveditorato | | | | | | | |
| Titolo 1 | Spese correnti | 2015 | 280.271,63 | -2.195,21 | 278.076,42 | 284.582,58 | 0,00 | 284.582,58 |
| | | 2016 | 280.271,63 | 0,00 | 280.271,63 | | | |
| | | 2017 | 280.271,63 | 0,00 | 280.271,63 | | | |
| | | Totale Programma | 2015 | 281.871,63 | -2.195,21 | 279.676,42 | 286.967,53 | 0,00 |
| | | 2016 | 280.271,63 | 0,00 | 280.271,63 | | | |
| | | 2017 | 280.271,63 | 0,00 | 280.271,63 | | | |
| Programma 4 | Gestione delle entrate tributarie e servizi fiscali | | | | | | | |
| Titolo 1 | Spese correnti | 2015 | 288.995,84 | -16.592,00 | 272.403,84 | 745.247,06 | 0,00 | 745.247,06 |
| | | 2016 | 273.995,84 | 0,00 | 273.995,84 | | | |
| | | 2017 | 273.995,84 | 0,00 | 273.995,84 | | | |
| | | Totale Programma | 2015 | 290.995,84 | -16.592,00 | 274.403,84 | 747.247,06 | 0,00 |
| | | 2016 | 273.995,84 | 0,00 | 273.995,84 | | | |
| | | 2017 | 273.995,84 | 0,00 | 273.995,84 | | | |
| Programma 5 | Gestione dei beni demaniali e patrimoniali | | | | | | | |
| Titolo 1 | Spese correnti | 2015 | 344.453,50 | -8.255,00 | 336.198,50 | 362.348,94 | 0,00 | 362.348,94 |
| | | 2016 | 307.722,00 | 0,00 | 307.722,00 | | | |
| | | 2017 | 307.722,00 | 0,00 | 307.722,00 | | | |
| | | Totale Programma | 2015 | 474.753,12 | -8.255,00 | 466.498,12 | 593.660,81 | 0,00 |

BRONTE

| | | | | | | | | |
|-----------|----|---|------|--------------|-------------|--------------|--------------|------|
| | | | 2016 | 307.722,00 | 0,00 | 307.722,00 | | |
| | | | 2017 | 307.722,00 | 0,00 | 307.722,00 | | |
| Programma | 6 | Ufficio tecnico | | | | | | |
| Titolo | 1 | Spese correnti | 2015 | 547.528,76 | -42.090,00 | 505.438,76 | 602.661,14 | 0,00 |
| | | | 2016 | 510.517,73 | 0,00 | 510.517,73 | | |
| | | | 2017 | 510.517,73 | 0,00 | 510.517,73 | | |
| | | Totale Programma | 2015 | 601.963,48 | -42.090,00 | 559.873,48 | 673.576,75 | 0,00 |
| | | | 2016 | 510.517,73 | 0,00 | 510.517,73 | | |
| | | | 2017 | 510.517,73 | 0,00 | 510.517,73 | | |
| Programma | 7 | Elezioni e consultazioni popolari - Anagrafe e stato civile | | | | | | |
| Titolo | 1 | Spese correnti | 2015 | 685.684,09 | -648,00 | 685.036,09 | 695.951,10 | 0,00 |
| | | | 2016 | 550.384,09 | 0,00 | 550.384,09 | | |
| | | | 2017 | 550.384,09 | 0,00 | 550.384,09 | | |
| | | Totale Programma | 2015 | 691.484,09 | -648,00 | 690.836,09 | 703.758,00 | 0,00 |
| | | | 2016 | 550.384,09 | 0,00 | 550.384,09 | | |
| | | | 2017 | 550.384,09 | 0,00 | 550.384,09 | | |
| Programma | 8 | Statistica e sistemi informativi | | | | | | |
| Titolo | 1 | Spese correnti | 2015 | 125.361,00 | -200,00 | 125.161,00 | 130.985,61 | 0,00 |
| | | | 2016 | 125.361,00 | 0,00 | 125.361,00 | | |
| | | | 2017 | 125.361,00 | 0,00 | 125.361,00 | | |
| | | Totale Programma | 2015 | 128.361,00 | -200,00 | 128.161,00 | 133.985,61 | 0,00 |
| | | | 2016 | 125.361,00 | 0,00 | 125.361,00 | | |
| | | | 2017 | 125.361,00 | 0,00 | 125.361,00 | | |
| Programma | 10 | Risorse umane | | | | | | |
| Titolo | 1 | Spese correnti | 2015 | 130.997,27 | -352,00 | 130.645,27 | 133.444,98 | 0,00 |
| | | | 2016 | 130.997,27 | 0,00 | 130.997,27 | | |
| | | | 2017 | 130.997,27 | 0,00 | 130.997,27 | | |
| | | Totale Programma | 2015 | 130.997,27 | -352,00 | 130.645,27 | 134.426,18 | 0,00 |
| | | | 2016 | 130.997,27 | 0,00 | 130.997,27 | | |
| | | | 2017 | 130.997,27 | 0,00 | 130.997,27 | | |
| Programma | 11 | Altri servizi generali | | | | | | |
| Titolo | 1 | Spese correnti | 2015 | 3.436.429,03 | -32.002,00 | 3.404.427,03 | 4.674.078,77 | 0,00 |
| | | | 2016 | 3.471.783,42 | 0,00 | 3.471.783,42 | | |
| | | | 2017 | 3.185.804,46 | 0,00 | 3.185.804,46 | | |
| | | Totale Programma | 2015 | 3.678.924,55 | -32.002,00 | 3.646.922,55 | 5.230.694,16 | 0,00 |
| | | | 2016 | 3.471.783,42 | 0,00 | 3.471.783,42 | | |
| | | | 2017 | 3.185.804,46 | 0,00 | 3.185.804,46 | | |
| | | TOTALE MISSIONE | 2015 | 7.368.829,70 | -119.259,71 | 7.249.569,99 | 9.688.226,11 | 0,00 |
| | | | 2016 | 6.698.329,93 | 0,00 | 6.698.329,93 | | |
| | | | 2017 | 6.412.350,97 | 0,00 | 6.412.350,97 | | |
| Missione | 3 | Ordine pubblico e sicurezza | | | | | | |
| Programma | 1 | Polizia locale e amministrativa | | | | | | |
| Titolo | 1 | Spese correnti | 2015 | 695.761,68 | -18.639,00 | 677.122,68 | 780.437,39 | 0,00 |
| | | | 2016 | 693.261,68 | 0,00 | 693.261,68 | | |
| | | | 2017 | 693.261,68 | 0,00 | 693.261,68 | | |
| | | Totale Programma | 2015 | 697.726,42 | -18.639,00 | 679.087,42 | 782.501,90 | 0,00 |
| | | | 2016 | 693.261,68 | 0,00 | 693.261,68 | | |

BRONTE

| | | | | | | | | | |
|-----------|---|---|------|--------------|------------|--------------|--------------|------|--------------|
| | | | 2017 | 693.261,68 | 0,00 | 693.261,68 | | | |
| | | TOTALE MISSIONE | 2015 | 697.726,42 | -18.639,00 | 679.087,42 | 782.501,90 | 0,00 | 782.501,90 |
| | | | 2016 | 693.261,68 | 0,00 | 693.261,68 | | | |
| | | | 2017 | 693.261,68 | 0,00 | 693.261,68 | | | |
| Missione | 4 | Istruzione e diritto allo studio | | | | | | | |
| Programma | 1 | Istruzione prescolastica | | | | | | | |
| Titolo | 1 | Spese correnti | 2015 | 69.795,00 | -995,00 | 68.800,00 | 90.631,28 | 0,00 | 90.631,28 |
| | | | 2016 | 69.795,00 | 0,00 | 69.795,00 | | | |
| | | | 2017 | 69.795,00 | 0,00 | 69.795,00 | | | |
| | | Totale Programma | 2015 | 69.795,00 | -995,00 | 68.800,00 | 90.631,28 | 0,00 | 90.631,28 |
| | | | 2016 | 69.795,00 | 0,00 | 69.795,00 | | | |
| | | | 2017 | 69.795,00 | 0,00 | 69.795,00 | | | |
| Programma | 2 | Altri ordini di istruzione | | | | | | | |
| Titolo | 1 | Spese correnti | 2015 | 224.602,30 | -5.414,00 | 219.188,30 | 311.716,76 | 0,00 | 311.716,76 |
| | | | 2016 | 224.602,30 | 0,00 | 224.602,30 | | | |
| | | | 2017 | 224.602,30 | 0,00 | 224.602,30 | | | |
| | | Totale Programma | 2015 | 384.192,91 | -5.414,00 | 378.778,91 | 542.519,53 | 0,00 | 542.519,53 |
| | | | 2016 | 267.247,91 | 0,00 | 267.247,91 | | | |
| | | | 2017 | 224.602,30 | 0,00 | 224.602,30 | | | |
| Programma | 6 | Servizi ausiliari all'istruzione | | | | | | | |
| Titolo | 1 | Spese correnti | 2015 | 552.364,43 | -40.162,00 | 512.202,43 | 613.418,94 | 0,00 | 613.418,94 |
| | | | 2016 | 529.234,60 | 0,00 | 529.234,60 | | | |
| | | | 2017 | 259.234,60 | 0,00 | 259.234,60 | | | |
| | | Totale Programma | 2015 | 558.564,43 | -40.162,00 | 518.402,43 | 621.907,01 | 0,00 | 621.907,01 |
| | | | 2016 | 529.234,60 | 0,00 | 529.234,60 | | | |
| | | | 2017 | 259.234,60 | 0,00 | 259.234,60 | | | |
| Programma | 7 | Diritto allo studio | | | | | | | |
| Titolo | 1 | Spese correnti | 2015 | 436.370,00 | -4.750,00 | 431.620,00 | 437.070,00 | 0,00 | 437.070,00 |
| | | | 2016 | 436.370,00 | 0,00 | 436.370,00 | | | |
| | | | 2017 | 436.370,00 | 0,00 | 436.370,00 | | | |
| | | Totale Programma | 2015 | 436.370,00 | -4.750,00 | 431.620,00 | 437.070,00 | 0,00 | 437.070,00 |
| | | | 2016 | 436.370,00 | 0,00 | 436.370,00 | | | |
| | | | 2017 | 436.370,00 | 0,00 | 436.370,00 | | | |
| | | TOTALE MISSIONE | 2015 | 1.448.922,34 | -51.321,00 | 1.397.601,34 | 1.692.127,82 | 0,00 | 1.692.127,82 |
| | | | 2016 | 1.302.647,51 | 0,00 | 1.302.647,51 | | | |
| | | | 2017 | 990.001,90 | 0,00 | 990.001,90 | | | |
| Missione | 5 | Tutela e valorizzazione dei beni e attività culturali | | | | | | | |
| Programma | 2 | Attività culturali e interventi diversi nel settore culturale | | | | | | | |
| Titolo | 1 | Spese correnti | 2015 | 170.934,00 | -8.621,00 | 162.313,00 | 204.384,71 | 0,00 | 204.384,71 |
| | | | 2016 | 170.934,00 | 0,00 | 170.934,00 | | | |
| | | | 2017 | 170.934,00 | 0,00 | 170.934,00 | | | |
| | | Totale Programma | 2015 | 266.431,36 | -8.621,00 | 257.810,36 | 305.697,70 | 0,00 | 305.697,70 |
| | | | 2016 | 190.934,00 | 0,00 | 190.934,00 | | | |
| | | | 2017 | 170.934,00 | 0,00 | 170.934,00 | | | |
| | | TOTALE MISSIONE | 2015 | 266.431,36 | -8.621,00 | 257.810,36 | 305.697,70 | 0,00 | 305.697,70 |
| | | | 2016 | 190.934,00 | 0,00 | 190.934,00 | | | |
| | | | 2017 | 170.934,00 | 0,00 | 170.934,00 | | | |

| | | | | | | | | | |
|-----------|---|--|------|--------------|------------|--------------|--------------|------|--------------|
| Missione | 6 | Politiche giovanili, sport e tempo libero | | | | | | | |
| Programma | 1 | Sport e tempo libero | | | | | | | |
| Titolo | 1 | Spese correnti | 2015 | 68.060,00 | 4.000,00 | 72.060,00 | 94.363,04 | 0,00 | 94.363,04 |
| | | | 2016 | 66.060,00 | 0,00 | 66.060,00 | | | |
| | | | 2017 | 66.060,00 | 0,00 | 66.060,00 | | | |
| | | Totale Programma | 2015 | 140.337,14 | 4.000,00 | 144.337,14 | 180.930,46 | 0,00 | 180.930,46 |
| | | | 2016 | 66.060,00 | 0,00 | 66.060,00 | | | |
| | | | 2017 | 66.060,00 | 0,00 | 66.060,00 | | | |
| | | TOTALE MISSIONE | 2015 | 140.337,14 | 4.000,00 | 144.337,14 | 180.930,46 | 0,00 | 180.930,46 |
| | | | 2016 | 66.060,00 | 0,00 | 66.060,00 | | | |
| | | | 2017 | 66.060,00 | 0,00 | 66.060,00 | | | |
| Missione | 7 | Turismo | | | | | | | |
| Programma | 1 | Sviluppo e la valorizzazione del turismo | | | | | | | |
| Titolo | 1 | Spese correnti | 2015 | 285.279,00 | -54.285,00 | 230.994,00 | 328.305,53 | 0,00 | 328.305,53 |
| | | | 2016 | 278.279,00 | 0,00 | 278.279,00 | | | |
| | | | 2017 | 273.279,00 | 0,00 | 273.279,00 | | | |
| | | Totale Programma | 2015 | 692.845,80 | -54.285,00 | 638.560,80 | 736.107,62 | 0,00 | 736.107,62 |
| | | | 2016 | 278.279,00 | 0,00 | 278.279,00 | | | |
| | | | 2017 | 273.279,00 | 0,00 | 273.279,00 | | | |
| | | TOTALE MISSIONE | 2015 | 692.845,80 | -54.285,00 | 638.560,80 | 736.107,62 | 0,00 | 736.107,62 |
| | | | 2016 | 278.279,00 | 0,00 | 278.279,00 | | | |
| | | | 2017 | 273.279,00 | 0,00 | 273.279,00 | | | |
| Missione | 8 | Assetto del territorio ed edilizia abitativa | | | | | | | |
| Programma | 1 | Urbanistica e assetto del territorio | | | | | | | |
| Titolo | 1 | Spese correnti | 2015 | 102.405,66 | -1.062,00 | 101.343,66 | 103.563,79 | 0,00 | 103.563,79 |
| | | | 2016 | 102.863,66 | 0,00 | 102.863,66 | | | |
| | | | 2017 | 102.863,66 | 0,00 | 102.863,66 | | | |
| | | Totale Programma | 2015 | 179.285,98 | -1.062,00 | 178.223,98 | 196.099,54 | 0,00 | 196.099,54 |
| | | | 2016 | 112.863,66 | 0,00 | 112.863,66 | | | |
| | | | 2017 | 112.863,66 | 0,00 | 112.863,66 | | | |
| | | TOTALE MISSIONE | 2015 | 2.358.735,94 | -1.062,00 | 2.357.673,94 | 1.158.923,58 | 0,00 | 1.158.923,58 |
| | | | 2016 | 3.789.673,62 | 0,00 | 3.789.673,62 | | | |
| | | | 2017 | 2.567.823,66 | 0,00 | 2.567.823,66 | | | |
| Missione | 9 | Sviluppo sostenibile e tutela del territorio e dell'ambiente | | | | | | | |
| Programma | 2 | Tutela, valorizzazione e recupero ambientale | | | | | | | |
| Titolo | 1 | Spese correnti | 2015 | 148.152,50 | -3.500,00 | 144.652,50 | 198.337,71 | 0,00 | 198.337,71 |
| | | | 2016 | 147.152,50 | 0,00 | 147.152,50 | | | |
| | | | 2017 | 147.152,50 | 0,00 | 147.152,50 | | | |
| | | Totale Programma | 2015 | 148.152,50 | -3.500,00 | 144.652,50 | 211.726,51 | 0,00 | 211.726,51 |
| | | | 2016 | 147.152,50 | 0,00 | 147.152,50 | | | |
| | | | 2017 | 147.152,50 | 0,00 | 147.152,50 | | | |
| Programma | 3 | Rifiuti | | | | | | | |
| Titolo | 1 | Spese correnti | 2015 | 3.782.504,66 | 2.000,00 | 3.784.504,66 | 4.778.171,49 | 0,00 | 4.778.171,49 |
| | | | 2016 | 3.319.344,53 | 0,00 | 3.319.344,53 | | | |
| | | | 2017 | 3.319.344,53 | 0,00 | 3.319.344,53 | | | |


BRONTE

| | | | | | | | | | |
|------------------|----|---|------|--------------|------------|--------------|--------------|------|--------------|
| Totale Programma | | | 2015 | 3.836.324,19 | 2.000,00 | 3.838.324,19 | 4.838.991,95 | 0,00 | 4.838.991,95 |
| | | | 2016 | 3.319.344,53 | 0,00 | 3.319.344,53 | | | |
| | | | 2017 | 3.319.344,53 | 0,00 | 3.319.344,53 | | | |
| Programma | 4 | Servizio idrico integrato | | | | | | | |
| Titolo | 1 | Spese correnti | 2015 | 1.582.726,48 | -51.000,00 | 1.531.726,48 | 2.636.149,08 | 0,00 | 2.636.149,08 |
| | | | 2016 | 1.591.137,99 | 0,00 | 1.591.137,99 | | | |
| | | | 2017 | 1.591.137,99 | 0,00 | 1.591.137,99 | | | |
| Totale Programma | | | 2015 | 1.830.750,05 | -51.000,00 | 1.779.750,05 | 3.059.302,86 | 0,00 | 3.059.302,86 |
| | | | 2016 | 1.763.902,73 | 0,00 | 1.763.902,73 | | | |
| | | | 2017 | 1.603.902,73 | 0,00 | 1.603.902,73 | | | |
| TOTALE MISSIONE | | | 2015 | 5.815.226,74 | -52.500,00 | 5.762.726,74 | 8.110.021,32 | 0,00 | 8.110.021,32 |
| | | | 2016 | 5.230.399,76 | 0,00 | 5.230.399,76 | | | |
| | | | 2017 | 5.070.399,76 | 0,00 | 5.070.399,76 | | | |
| Missione | 10 | Trasporti e diritto alla mobilità | | | | | | | |
| Programma | 2 | Trasporto pubblico locale | | | | | | | |
| Titolo | 1 | Spese correnti | 2015 | 27.150,00 | -9.177,00 | 17.973,00 | 30.746,50 | 0,00 | 30.746,50 |
| | | | 2016 | 27.150,00 | 0,00 | 27.150,00 | | | |
| | | | 2017 | 27.150,00 | 0,00 | 27.150,00 | | | |
| Totale Programma | | | 2015 | 33.150,00 | -9.177,00 | 23.973,00 | 40.746,49 | 0,00 | 40.746,49 |
| | | | 2016 | 27.150,00 | 0,00 | 27.150,00 | | | |
| | | | 2017 | 27.150,00 | 0,00 | 27.150,00 | | | |
| Programma | 5 | Viabilità e infrastrutture stradali | | | | | | | |
| Titolo | 1 | Spese correnti | 2015 | 866.106,17 | -18.979,00 | 847.127,17 | 1.065.869,00 | 0,00 | 1.065.869,00 |
| | | | 2016 | 820.994,35 | 0,00 | 820.994,35 | | | |
| | | | 2017 | 815.994,35 | 0,00 | 815.994,35 | | | |
| Totale Programma | | | 2015 | 2.002.842,91 | -18.979,00 | 1.983.863,91 | 1.913.419,21 | 0,00 | 1.913.419,21 |
| | | | 2016 | 2.150.404,35 | 0,00 | 2.150.404,35 | | | |
| | | | 2017 | 815.994,35 | 0,00 | 815.994,35 | | | |
| TOTALE MISSIONE | | | 2015 | 2.036.192,91 | -28.156,00 | 2.008.036,91 | 1.954.365,70 | 0,00 | 1.954.365,70 |
| | | | 2016 | 2.177.754,35 | 0,00 | 2.177.754,35 | | | |
| | | | 2017 | 843.344,35 | 0,00 | 843.344,35 | | | |
| Missione | 11 | Soccorso civile | | | | | | | |
| Programma | 1 | Sistema di protezione civile | | | | | | | |
| Titolo | 1 | Spese correnti | 2015 | 170.712,48 | -3.940,00 | 166.772,48 | 179.364,50 | 0,00 | 179.364,50 |
| | | | 2016 | 144.177,28 | 0,00 | 144.177,28 | | | |
| | | | 2017 | 144.177,28 | 0,00 | 144.177,28 | | | |
| Totale Programma | | | 2015 | 260.712,48 | -3.940,00 | 256.772,48 | 269.364,50 | 0,00 | 269.364,50 |
| | | | 2016 | 144.177,28 | 0,00 | 144.177,28 | | | |
| | | | 2017 | 144.177,28 | 0,00 | 144.177,28 | | | |
| TOTALE MISSIONE | | | 2015 | 260.712,48 | -3.940,00 | 256.772,48 | 269.364,50 | 0,00 | 269.364,50 |
| | | | 2016 | 144.177,28 | 0,00 | 144.177,28 | | | |
| | | | 2017 | 144.177,28 | 0,00 | 144.177,28 | | | |
| Missione | 12 | Diritti sociali, politiche sociali e famiglia | | | | | | | |
| Programma | 1 | Interventi per l'infanzia e i minori e per asili nido | | | | | | | |
| Titolo | 1 | Spese correnti | 2015 | 308.422,65 | -2.700,00 | 305.722,65 | 350.075,70 | 0,00 | 350.075,70 |
| | | | 2016 | 289.598,29 | 0,00 | 289.598,29 | | | |

BRONTE


| | | | | | | | | | |
|------------------------------|----|---|------|---------------|-------------|---------------|---------------|------|---------------|
| | | | 2017 | 277.304,25 | 0,00 | 277.304,25 | | | |
| | | Totale Programma | 2015 | 318.422,65 | -2.700,00 | 315.722,65 | 419.925,70 | 0,00 | 419.925,70 |
| | | | 2016 | 299.839,75 | 0,00 | 299.839,75 | | | |
| | | | 2017 | 277.304,25 | 0,00 | 277.304,25 | | | |
| Programma | 2 | Interventi per la disabilità | | | | | | | |
| Titolo | 1 | Spese correnti | 2015 | 363.902,68 | -32.100,00 | 331.802,68 | 697.945,42 | 0,00 | 697.945,42 |
| | | | 2016 | 263.902,68 | 0,00 | 263.902,68 | | | |
| | | | 2017 | 209.009,83 | 0,00 | 209.009,83 | | | |
| | | Totale Programma | 2015 | 366.402,68 | -32.100,00 | 334.302,68 | 702.046,86 | 0,00 | 702.046,86 |
| | | | 2016 | 263.902,68 | 0,00 | 263.902,68 | | | |
| | | | 2017 | 209.009,83 | 0,00 | 209.009,83 | | | |
| Programma | 3 | Interventi per gli anziani | | | | | | | |
| Titolo | 1 | Spese correnti | 2015 | 1.686.514,43 | -2.747,16 | 1.683.767,27 | 1.951.683,88 | 0,00 | 1.951.683,88 |
| | | | 2016 | 873.754,92 | 0,00 | 873.754,92 | | | |
| | | | 2017 | 365.466,25 | 0,00 | 365.466,25 | | | |
| | | Totale Programma | 2015 | 1.686.514,43 | -2.747,16 | 1.683.767,27 | 1.951.683,88 | 0,00 | 1.951.683,88 |
| | | | 2016 | 873.754,92 | 0,00 | 873.754,92 | | | |
| | | | 2017 | 365.466,25 | 0,00 | 365.466,25 | | | |
| Programma | 4 | Interventi per i soggetti a rischio di esclusione sociale | | | | | | | |
| Titolo | 1 | Spese correnti | 2015 | 634.042,00 | -10.846,79 | 623.195,21 | 997.926,83 | 0,00 | 997.926,83 |
| | | | 2016 | 626.500,67 | 0,00 | 626.500,67 | | | |
| | | | 2017 | 50.237,00 | 0,00 | 50.237,00 | | | |
| | | Totale Programma | 2015 | 634.042,00 | -10.846,79 | 623.195,21 | 997.926,83 | 0,00 | 997.926,83 |
| | | | 2016 | 626.500,67 | 0,00 | 626.500,67 | | | |
| | | | 2017 | 50.237,00 | 0,00 | 50.237,00 | | | |
| Programma | 9 | Servizio necroscopico e cimiteriale | | | | | | | |
| Titolo | 1 | Spese correnti | 2015 | 51.011,00 | -3.000,00 | 48.011,00 | 65.811,31 | 0,00 | 65.811,31 |
| | | | 2016 | 51.011,00 | 0,00 | 51.011,00 | | | |
| | | | 2017 | 51.011,00 | 0,00 | 51.011,00 | | | |
| | | Totale Programma | 2015 | 668.525,51 | -3.000,00 | 665.525,51 | 90.325,82 | 0,00 | 90.325,82 |
| | | | 2016 | 744.011,00 | 0,00 | 744.011,00 | | | |
| | | | 2017 | 51.011,00 | 0,00 | 51.011,00 | | | |
| | | TOTALE MISSIONE | 2015 | 3.684.907,27 | -51.393,95 | 3.633.513,32 | 4.172.909,09 | 0,00 | 4.172.909,09 |
| | | | 2016 | 2.819.009,02 | 0,00 | 2.819.009,02 | | | |
| | | | 2017 | 964.028,33 | 0,00 | 964.028,33 | | | |
| Missione | 14 | Sviluppo economico e competitività | | | | | | | |
| Programma | 4 | Reti e altri servizi di pubblica utilità | | | | | | | |
| Titolo | 1 | Spese correnti | 2015 | 98.096,61 | -31.812,50 | 66.284,11 | 99.209,93 | 0,00 | 99.209,93 |
| | | | 2016 | 97.529,61 | 0,00 | 97.529,61 | | | |
| | | | 2017 | 97.529,61 | 0,00 | 97.529,61 | | | |
| | | Totale Programma | 2015 | 98.096,61 | -31.812,50 | 66.284,11 | 99.209,93 | 0,00 | 99.209,93 |
| | | | 2016 | 97.529,61 | 0,00 | 97.529,61 | | | |
| | | | 2017 | 97.529,61 | 0,00 | 97.529,61 | | | |
| | | TOTALE MISSIONE | 2015 | 891.958,46 | -31.812,50 | 860.145,96 | 1.143.687,92 | 0,00 | 1.143.687,92 |
| | | | 2016 | 772.435,34 | 0,00 | 772.435,34 | | | |
| | | | 2017 | 581.479,34 | 0,00 | 581.479,34 | | | |
| TOTALE GENERALE DELLE USCITE | | | 2015 | 50.901.931,13 | -416.990,16 | 50.484.940,97 | 55.555.390,64 | 0,00 | 55.555.390,64 |
| | | | 2016 | 49.407.286,34 | 0,00 | 49.407.286,34 | | | |

| | | | |
|------|---------------|------|---------------|
| 2017 | 44.147.246,59 | 0,00 | 44.147.246,59 |
|------|---------------|------|---------------|


IL CAPO AREA
Rag. Biondi
[Signature]

ENTRATE

| TITOLO, TIPOLOGIA | DENOMINAZIONE | ANNO | COMPETENZA | | | CASSA | | |
|---|--|------|--|-------------|--|--|------------|--|
| | | | Previsioni aggiornate alla precedente delibera | VARIAZIONI | Previsioni aggiornate alla delibera in oggetto | Previsioni aggiornate alla precedente delibera | VARIAZIONI | Previsioni aggiornate alla delibera in oggetto |
| UTILIZZO AVANZO DI AMMINISTRAZIONE | | 2015 | 1.221.849,96 | 415.000,00 | 1.636.849,96 | | | |
| TITOLO 1 | Entrate correnti di natura tributaria, contributiva e perequativa | | | | | | | |
| Tipologia 101 | Imposte, tasse e proventi assimilati | 2015 | 6.961.228,37 | -994.006,77 | 5.967.221,60 | 7.395.247,56 | 0,00 | 7.395.247,56 |
| | | 2016 | 6.250.511,24 | 0,00 | 6.250.511,24 | | | |
| | | 2017 | 6.020.215,04 | 0,00 | 6.020.215,04 | | | |
| TOTALE TITOLO | | 2015 | 8.963.093,77 | -994.006,77 | 7.969.087,00 | 9.565.137,69 | 0,00 | 9.565.137,69 |
| | | 2016 | 8.235.480,31 | 0,00 | 8.235.480,31 | | | |
| | | 2017 | 8.005.184,11 | 0,00 | 8.005.184,11 | | | |
| TITOLO 2 | Trasferimenti correnti | | | | | | | |
| Tipologia 101 | Trasferimenti correnti da Amministrazioni pubbliche | 2015 | 5.286.958,91 | 25.322,60 | 5.312.281,51 | 8.692.135,00 | 0,00 | 8.692.135,00 |
| | | 2016 | 4.998.429,15 | 0,00 | 4.998.429,15 | | | |
| | | 2017 | 3.880.570,13 | 0,00 | 3.880.570,13 | | | |
| TOTALE TITOLO | | 2015 | 5.286.958,91 | 25.322,60 | 5.312.281,51 | 8.692.135,00 | 0,00 | 8.692.135,00 |
| | | 2016 | 4.998.429,15 | 0,00 | 4.998.429,15 | | | |
| | | 2017 | 3.880.570,13 | 0,00 | 3.880.570,13 | | | |
| TITOLO 3 | Entrate extratributarie | | | | | | | |
| Tipologia 100 | Vendita di beni e servizi e proventi derivanti dalla gestione dei beni | 2015 | 5.836.810,95 | 10.924,38 | 5.847.735,33 | 7.342.067,69 | 0,00 | 7.342.067,69 |
| | | 2016 | 5.832.024,05 | 0,00 | 5.832.024,05 | | | |
| | | 2017 | 5.670.024,05 | 0,00 | 5.670.024,05 | | | |
| Tipologia 500 | Rimborsi e altre entrate correnti | 2015 | 461.354,24 | 125.769,63 | 587.123,87 | 603.948,02 | 0,00 | 603.948,02 |
| | | 2016 | 598.261,96 | 0,00 | 598.261,96 | | | |
| | | 2017 | 315.283,00 | 0,00 | 315.283,00 | | | |
| TOTALE TITOLO | | 2015 | 6.367.065,19 | 136.694,01 | 6.503.759,20 | 8.019.716,48 | 0,00 | 8.019.716,48 |
| | | 2016 | 6.499.186,01 | 0,00 | 6.499.186,01 | | | |
| | | 2017 | 6.054.207,05 | 0,00 | 6.054.207,05 | | | |
| TOTALE GENERALE DELLE ENTRATE | | 2015 | 50.901.931,13 | -416.990,16 | 50.484.940,97 | 52.553.923,84 | 0,00 | 52.553.923,84 |
| | | 2016 | 49.407.286,34 | 0,00 | 49.407.286,34 | | | |
| | | 2017 | 44.147.246,59 | 0,00 | 44.147.246,59 | | | |

IL CAPO


Allegato delibera di variazione del bilancio
data: 18-11-2015 n.protocollo: 5
Rif delibera del n. 0

SPESE

| MISSIONE, PROGRAMMA, TITOLO | DENOMINAZIONE | ANNO | COMPETENZA | | | CASSA | | |
|-----------------------------------|---|------|---|------------|--|--|------------|--|
| | | | Previsioni aggiornate alla precedente delibera | VARIAZIONI | Previsioni aggiornate alla delibera in oggetto | Previsioni aggiornate alla precedente delibera | VARIAZIONI | Previsioni aggiornate alla delibera in oggetto |
| Missione 1 | Servizi istituzionali, generali e di gestione | | | | | | | |
| Programma 1 | Organi istituzionali | | | | | | | |
| Titolo 1 | Spese correnti | 2015 | 280.681,33 | 0,00 | 280.681,33 | 362.397,35 | -16.832,50 | 345.564,85 |
| | | 2016 | 293.825,83 | 0,00 | 293.825,83 | | | |
| | | 2017 | 293.825,83 | 0,00 | 293.825,83 | | | |
| | Totale Programma | 2015 | 280.681,33 | 0,00 | 280.681,33 | 362.397,35 | -16.832,50 | 345.564,85 |
| | | 2016 | 293.825,83 | 0,00 | 293.825,83 | | | |
| | | 2017 | 293.825,83 | 0,00 | 293.825,83 | | | |
| Programma 2 | Segreteria generale | | | | | | | |
| Titolo 1 | Spese correnti | 2015 | 782.532,09 | 0,00 | 782.532,09 | 812.172,86 | -93,00 | 812.079,86 |
| | | 2016 | 753.471,12 | 0,00 | 753.471,12 | | | |
| | | 2017 | 753.471,12 | 0,00 | 753.471,12 | | | |
| | Totale Programma | 2015 | 791.871,89 | 0,00 | 791.871,89 | 821.512,66 | -93,00 | 821.419,66 |
| | | 2016 | 753.471,12 | 0,00 | 753.471,12 | | | |
| | | 2017 | 753.471,12 | 0,00 | 753.471,12 | | | |
| Programma 3 | Gestione economica, finanziaria, programmazione, provveditorato | | | | | | | |
| Titolo 1 | Spese correnti | 2015 | 278.076,42 | 0,00 | 278.076,42 | 284.582,58 | -2.195,21 | 282.387,37 |
| | | 2016 | 280.271,63 | 0,00 | 280.271,63 | | | |
| | | 2017 | 280.271,63 | 0,00 | 280.271,63 | | | |
| | Totale Programma | 2015 | 279.676,42 | 0,00 | 279.676,42 | 286.967,53 | -2.195,21 | 284.772,32 |
| | | 2016 | 280.271,63 | 0,00 | 280.271,63 | | | |
| | | 2017 | 280.271,63 | 0,00 | 280.271,63 | | | |
| Programma 4 | Gestione delle entrate tributarie e servizi fiscali | | | | | | | |
| Titolo 1 | Spese correnti | 2015 | 272.403,84 | 0,00 | 272.403,84 | 745.247,06 | -16.592,00 | 728.655,06 |
| | | 2016 | 273.995,84 | 0,00 | 273.995,84 | | | |
| | | 2017 | 273.995,84 | 0,00 | 273.995,84 | | | |
| | Totale Programma | 2015 | 274.403,84 | 0,00 | 274.403,84 | 747.247,06 | -16.592,00 | 730.655,06 |
| | | 2016 | 273.995,84 | 0,00 | 273.995,84 | | | |
| | | 2017 | 273.995,84 | 0,00 | 273.995,84 | | | |
| Programma 5 | Gestione dei beni demaniali e patrimoniali | | | | | | | |
| Titolo 1 | Spese correnti | 2015 | 336.198,50 | 0,00 | 336.198,50 | 362.348,94 | -8.255,00 | 354.093,94 |
| | | 2016 | 307.722,00 | 0,00 | 307.722,00 | | | |
| | | 2017 | 307.722,00 | 0,00 | 307.722,00 | | | |
| | Totale Programma | 2015 | 466.498,12 | 0,00 | 466.498,12 | 593.660,81 | -8.255,00 | 585.405,81 |

BRONTE

| | | | | | | | | |
|-----------|----|---|------|--------------|------|--------------|--------------|-------------|
| | | | 2016 | 307.722,00 | 0,00 | 307.722,00 | | |
| | | | 2017 | 307.722,00 | 0,00 | 307.722,00 | | |
| Programma | 6 | Ufficio tecnico | | | | | | |
| Titolo | 1 | Spese correnti | 2015 | 505.438,76 | 0,00 | 505.438,76 | 602.661,14 | -42.090,00 |
| | | | 2016 | 510.517,73 | 0,00 | 510.517,73 | | |
| | | | 2017 | 510.517,73 | 0,00 | 510.517,73 | | |
| | | Totale Programma | 2015 | 559.873,48 | 0,00 | 559.873,48 | 673.576,75 | -42.090,00 |
| | | | 2016 | 510.517,73 | 0,00 | 510.517,73 | | |
| | | | 2017 | 510.517,73 | 0,00 | 510.517,73 | | |
| Programma | 7 | Elezioni e consultazioni popolari - Anagrafe e stato civile | | | | | | |
| Titolo | 1 | Spese correnti | 2015 | 685.036,09 | 0,00 | 685.036,09 | 695.951,10 | -648,00 |
| | | | 2016 | 550.384,09 | 0,00 | 550.384,09 | | |
| | | | 2017 | 550.384,09 | 0,00 | 550.384,09 | | |
| | | Totale Programma | 2015 | 690.836,09 | 0,00 | 690.836,09 | 703.758,00 | -648,00 |
| | | | 2016 | 550.384,09 | 0,00 | 550.384,09 | | |
| | | | 2017 | 550.384,09 | 0,00 | 550.384,09 | | |
| Programma | 8 | Statistica e sistemi informativi | | | | | | |
| Titolo | 1 | Spese correnti | 2015 | 125.161,00 | 0,00 | 125.161,00 | 130.985,61 | -200,00 |
| | | | 2016 | 125.361,00 | 0,00 | 125.361,00 | | |
| | | | 2017 | 125.361,00 | 0,00 | 125.361,00 | | |
| | | Totale Programma | 2015 | 128.161,00 | 0,00 | 128.161,00 | 133.985,61 | -200,00 |
| | | | 2016 | 125.361,00 | 0,00 | 125.361,00 | | |
| | | | 2017 | 125.361,00 | 0,00 | 125.361,00 | | |
| Programma | 10 | Risorse umane | | | | | | |
| Titolo | 1 | Spese correnti | 2015 | 130.645,27 | 0,00 | 130.645,27 | 133.444,98 | -352,00 |
| | | | 2016 | 130.997,27 | 0,00 | 130.997,27 | | |
| | | | 2017 | 130.997,27 | 0,00 | 130.997,27 | | |
| | | Totale Programma | 2015 | 130.645,27 | 0,00 | 130.645,27 | 134.426,18 | -352,00 |
| | | | 2016 | 130.997,27 | 0,00 | 130.997,27 | | |
| | | | 2017 | 130.997,27 | 0,00 | 130.997,27 | | |
| Programma | 11 | Altri servizi generali | | | | | | |
| Titolo | 1 | Spese correnti | 2015 | 3.404.427,03 | 0,00 | 3.404.427,03 | 4.674.078,77 | -312.002,00 |
| | | | 2016 | 3.471.783,42 | 0,00 | 3.471.783,42 | | |
| | | | 2017 | 3.185.804,46 | 0,00 | 3.185.804,46 | | |
| | | Totale Programma | 2015 | 3.646.922,55 | 0,00 | 3.646.922,55 | 5.230.694,16 | -312.002,00 |
| | | | 2016 | 3.471.783,42 | 0,00 | 3.471.783,42 | | |
| | | | 2017 | 3.185.804,46 | 0,00 | 3.185.804,46 | | |
| | | TOTALE MISSIONE | 2015 | 7.249.569,99 | 0,00 | 7.249.569,99 | 9.688.226,11 | -399.259,71 |
| | | | 2016 | 6.698.329,93 | 0,00 | 6.698.329,93 | | |
| | | | 2017 | 6.412.350,97 | 0,00 | 6.412.350,97 | | |
| Missione | 3 | Ordine pubblico e sicurezza | | | | | | |
| Programma | 1 | Polizia locale e amministrativa | | | | | | |
| Titolo | 1 | Spese correnti | 2015 | 677.122,68 | 0,00 | 677.122,68 | 780.437,39 | -18.639,00 |
| | | | 2016 | 693.261,68 | 0,00 | 693.261,68 | | |
| | | | 2017 | 693.261,68 | 0,00 | 693.261,68 | | |
| | | Totale Programma | 2015 | 679.087,42 | 0,00 | 679.087,42 | 782.501,90 | -18.639,00 |
| | | | 2016 | 693.261,68 | 0,00 | 693.261,68 | | |

BRONTE

| | | | | | | | | | |
|-----------|---|---|------|--------------|------|--------------|--------------|------------|--------------|
| | | | 2017 | 693.261,68 | 0,00 | 693.261,68 | | | |
| | | TOTALE MISSIONE | 2015 | 679.087,42 | 0,00 | 679.087,42 | 782.501,90 | -18.639,00 | 763.862,90 |
| | | | 2016 | 693.261,68 | 0,00 | 693.261,68 | | | |
| | | | 2017 | 693.261,68 | 0,00 | 693.261,68 | | | |
| Missione | 4 | Istruzione e diritto allo studio | | | | | | | |
| Programma | 1 | Istruzione prescolastica | | | | | | | |
| Titolo | 1 | Spese correnti | 2015 | 68.800,00 | 0,00 | 68.800,00 | 90.631,28 | -995,00 | 89.636,28 |
| | | | 2016 | 69.795,00 | 0,00 | 69.795,00 | | | |
| | | | 2017 | 69.795,00 | 0,00 | 69.795,00 | | | |
| | | Totale Programma | 2015 | 68.800,00 | 0,00 | 68.800,00 | 90.631,28 | -995,00 | 89.636,28 |
| | | | 2016 | 69.795,00 | 0,00 | 69.795,00 | | | |
| | | | 2017 | 69.795,00 | 0,00 | 69.795,00 | | | |
| Programma | 2 | Altri ordini di istruzione | | | | | | | |
| Titolo | 1 | Spese correnti | 2015 | 219.188,30 | 0,00 | 219.188,30 | 311.716,76 | -5.414,00 | 306.302,76 |
| | | | 2016 | 224.602,30 | 0,00 | 224.602,30 | | | |
| | | | 2017 | 224.602,30 | 0,00 | 224.602,30 | | | |
| | | Totale Programma | 2015 | 378.778,91 | 0,00 | 378.778,91 | 542.519,53 | -5.414,00 | 537.105,53 |
| | | | 2016 | 267.247,91 | 0,00 | 267.247,91 | | | |
| | | | 2017 | 224.602,30 | 0,00 | 224.602,30 | | | |
| Programma | 6 | Servizi ausiliari all'istruzione | | | | | | | |
| Titolo | 1 | Spese correnti | 2015 | 512.202,43 | 0,00 | 512.202,43 | 613.418,94 | -40.162,00 | 573.256,94 |
| | | | 2016 | 529.234,60 | 0,00 | 529.234,60 | | | |
| | | | 2017 | 259.234,60 | 0,00 | 259.234,60 | | | |
| | | Totale Programma | 2015 | 518.402,43 | 0,00 | 518.402,43 | 621.907,01 | -40.162,00 | 581.745,01 |
| | | | 2016 | 529.234,60 | 0,00 | 529.234,60 | | | |
| | | | 2017 | 259.234,60 | 0,00 | 259.234,60 | | | |
| Programma | 7 | Diritto allo studio | | | | | | | |
| Titolo | 1 | Spese correnti | 2015 | 431.620,00 | 0,00 | 431.620,00 | 437.070,00 | -4.750,00 | 432.320,00 |
| | | | 2016 | 436.370,00 | 0,00 | 436.370,00 | | | |
| | | | 2017 | 436.370,00 | 0,00 | 436.370,00 | | | |
| | | Totale Programma | 2015 | 431.620,00 | 0,00 | 431.620,00 | 437.070,00 | -4.750,00 | 432.320,00 |
| | | | 2016 | 436.370,00 | 0,00 | 436.370,00 | | | |
| | | | 2017 | 436.370,00 | 0,00 | 436.370,00 | | | |
| | | TOTALE MISSIONE | 2015 | 1.397.601,34 | 0,00 | 1.397.601,34 | 1.692.127,82 | -51.321,00 | 1.640.806,82 |
| | | | 2016 | 1.302.647,51 | 0,00 | 1.302.647,51 | | | |
| | | | 2017 | 990.001,90 | 0,00 | 990.001,90 | | | |
| Missione | 5 | Tutela e valorizzazione dei beni e attività culturali | | | | | | | |
| Programma | 2 | Attività culturali e interventi diversi nel settore culturale | | | | | | | |
| Titolo | 1 | Spese correnti | 2015 | 162.313,00 | 0,00 | 162.313,00 | 204.384,71 | -8.621,00 | 195.763,71 |
| | | | 2016 | 170.934,00 | 0,00 | 170.934,00 | | | |
| | | | 2017 | 170.934,00 | 0,00 | 170.934,00 | | | |
| | | Totale Programma | 2015 | 257.810,36 | 0,00 | 257.810,36 | 305.697,70 | -8.621,00 | 297.076,70 |
| | | | 2016 | 190.934,00 | 0,00 | 190.934,00 | | | |
| | | | 2017 | 170.934,00 | 0,00 | 170.934,00 | | | |
| | | TOTALE MISSIONE | 2015 | 257.810,36 | 0,00 | 257.810,36 | 305.697,70 | -8.621,00 | 297.076,70 |
| | | | 2016 | 190.934,00 | 0,00 | 190.934,00 | | | |
| | | | 2017 | 170.934,00 | 0,00 | 170.934,00 | | | |

BRONTE

| | | | | | | | | | |
|-----------|---|--|------|--------------|------|--------------|--------------|-------------|--------------|
| Missione | 6 | Politiche giovanili, sport e tempo libero | | | | | | | |
| Programma | 1 | Sport e tempo libero | | | | | | | |
| Titolo | 1 | Spese correnti | 2015 | 72.060,00 | 0,00 | 72.060,00 | 94.363,04 | 4.000,00 | 98.363,04 |
| | | | 2016 | 66.060,00 | 0,00 | 66.060,00 | | | |
| | | | 2017 | 66.060,00 | 0,00 | 66.060,00 | | | |
| | | Totale Programma | 2015 | 144.337,14 | 0,00 | 144.337,14 | 180.930,46 | 4.000,00 | 184.930,46 |
| | | | 2016 | 66.060,00 | 0,00 | 66.060,00 | | | |
| | | | 2017 | 66.060,00 | 0,00 | 66.060,00 | | | |
| | | TOTALE MISSIONE | 2015 | 144.337,14 | 0,00 | 144.337,14 | 180.930,46 | 4.000,00 | 184.930,46 |
| | | | 2016 | 66.060,00 | 0,00 | 66.060,00 | | | |
| | | | 2017 | 66.060,00 | 0,00 | 66.060,00 | | | |
| Missione | 7 | Turismo | | | | | | | |
| Programma | 1 | Sviluppo e la valorizzazione del turismo | | | | | | | |
| Titolo | 1 | Spese correnti | 2015 | 230.994,00 | 0,00 | 230.994,00 | 328.305,53 | -54.285,00 | 274.020,53 |
| | | | 2016 | 278.279,00 | 0,00 | 278.279,00 | | | |
| | | | 2017 | 273.279,00 | 0,00 | 273.279,00 | | | |
| | | Totale Programma | 2015 | 638.560,80 | 0,00 | 638.560,80 | 736.107,62 | -54.285,00 | 681.822,62 |
| | | | 2016 | 278.279,00 | 0,00 | 278.279,00 | | | |
| | | | 2017 | 273.279,00 | 0,00 | 273.279,00 | | | |
| | | TOTALE MISSIONE | 2015 | 638.560,80 | 0,00 | 638.560,80 | 736.107,62 | -54.285,00 | 681.822,62 |
| | | | 2016 | 278.279,00 | 0,00 | 278.279,00 | | | |
| | | | 2017 | 273.279,00 | 0,00 | 273.279,00 | | | |
| Missione | 8 | Assetto del territorio ed edilizia abitativa | | | | | | | |
| Programma | 1 | Urbanistica e assetto del territorio | | | | | | | |
| Titolo | 1 | Spese correnti | 2015 | 101.343,66 | 0,00 | 101.343,66 | 103.563,79 | -1.062,00 | 102.501,79 |
| | | | 2016 | 102.863,66 | 0,00 | 102.863,66 | | | |
| | | | 2017 | 102.863,66 | 0,00 | 102.863,66 | | | |
| | | Totale Programma | 2015 | 178.223,98 | 0,00 | 178.223,98 | 196.099,54 | -1.062,00 | 195.037,54 |
| | | | 2016 | 112.863,66 | 0,00 | 112.863,66 | | | |
| | | | 2017 | 112.863,66 | 0,00 | 112.863,66 | | | |
| | | TOTALE MISSIONE | 2015 | 2.357.673,94 | 0,00 | 2.357.673,94 | 1.158.923,58 | -1.062,00 | 1.157.861,58 |
| | | | 2016 | 3.789.673,62 | 0,00 | 3.789.673,62 | | | |
| | | | 2017 | 2.567.823,66 | 0,00 | 2.567.823,66 | | | |
| Missione | 9 | Sviluppo sostenibile e tutela del territorio e dell'ambiente | | | | | | | |
| Programma | 2 | Tutela, valorizzazione e recupero ambientale | | | | | | | |
| Titolo | 1 | Spese correnti | 2015 | 144.652,50 | 0,00 | 144.652,50 | 198.337,71 | -3.500,00 | 194.837,71 |
| | | | 2016 | 147.152,50 | 0,00 | 147.152,50 | | | |
| | | | 2017 | 147.152,50 | 0,00 | 147.152,50 | | | |
| | | Totale Programma | 2015 | 144.652,50 | 0,00 | 144.652,50 | 211.726,51 | -3.500,00 | 208.226,51 |
| | | | 2016 | 147.152,50 | 0,00 | 147.152,50 | | | |
| | | | 2017 | 147.152,50 | 0,00 | 147.152,50 | | | |
| Programma | 3 | Rifiuti | | | | | | | |
| Titolo | 1 | Spese correnti | 2015 | 3.784.504,66 | 0,00 | 3.784.504,66 | 4.778.171,49 | -133.000,00 | 4.645.171,49 |
| | | | 2016 | 3.319.344,53 | 0,00 | 3.319.344,53 | | | |
| | | | 2017 | 3.319.344,53 | 0,00 | 3.319.344,53 | | | |

BRONTE

| | | | | | | | | | | |
|------------------|----|---|------|--------------|--------------|--------------|--------------|--------------|--------------|--------------|
| Totale Programma | | | 2015 | 3.838.324,19 | 0,00 | 3.838.324,19 | 4.838.991,95 | -133.000,00 | 4.705.991,95 | |
| | | | 2016 | 3.319.344,53 | 0,00 | 3.319.344,53 | | | | |
| | | | 2017 | 3.319.344,53 | 0,00 | 3.319.344,53 | | | | |
| Programma | 4 | Servizio idrico integrato | | | | | | | | |
| Titolo | 1 | Spese correnti | | 2015 | 1.531.726,48 | 0,00 | 1.531.726,48 | 2.636.149,08 | -51.000,00 | 2.585.149,08 |
| | | | 2016 | 1.591.137,99 | 0,00 | 1.591.137,99 | | | | |
| | | | 2017 | 1.591.137,99 | 0,00 | 1.591.137,99 | | | | |
| Totale Programma | | | 2015 | 1.779.750,05 | 0,00 | 1.779.750,05 | 3.059.302,86 | -51.000,00 | 3.008.302,86 | |
| | | | 2016 | 1.763.902,73 | 0,00 | 1.763.902,73 | | | | |
| | | | 2017 | 1.603.902,73 | 0,00 | 1.603.902,73 | | | | |
| TOTALE MISSIONE | | | 2015 | 5.762.726,74 | 0,00 | 5.762.726,74 | 8.110.021,32 | -187.500,00 | 7.922.521,32 | |
| | | | 2016 | 5.230.399,76 | 0,00 | 5.230.399,76 | | | | |
| | | | 2017 | 5.070.399,76 | 0,00 | 5.070.399,76 | | | | |
| Missione | 10 | Trasporti e diritto alla mobilità | | | | | | | | |
| Programma | 2 | Trasporto pubblico locale | | | | | | | | |
| Titolo | 1 | Spese correnti | | 2015 | 17.973,00 | 0,00 | 17.973,00 | 30.746,50 | -9.177,00 | 21.569,50 |
| | | | 2016 | 27.150,00 | 0,00 | 27.150,00 | | | | |
| | | | 2017 | 27.150,00 | 0,00 | 27.150,00 | | | | |
| Totale Programma | | | 2015 | 23.973,00 | 0,00 | 23.973,00 | 40.746,49 | -9.177,00 | 31.569,49 | |
| | | | 2016 | 27.150,00 | 0,00 | 27.150,00 | | | | |
| | | | 2017 | 27.150,00 | 0,00 | 27.150,00 | | | | |
| Programma | 5 | Viabilità e infrastrutture stradali | | | | | | | | |
| Titolo | 1 | Spese correnti | | 2015 | 847.127,17 | 0,00 | 847.127,17 | 1.065.869,00 | -18.979,00 | 1.046.890,00 |
| | | | 2016 | 820.994,35 | 0,00 | 820.994,35 | | | | |
| | | | 2017 | 815.994,35 | 0,00 | 815.994,35 | | | | |
| Totale Programma | | | 2015 | 1.983.863,91 | 0,00 | 1.983.863,91 | 1.913.419,21 | -18.979,00 | 1.894.440,21 | |
| | | | 2016 | 2.150.404,35 | 0,00 | 2.150.404,35 | | | | |
| | | | 2017 | 815.994,35 | 0,00 | 815.994,35 | | | | |
| TOTALE MISSIONE | | | 2015 | 2.008.036,91 | 0,00 | 2.008.036,91 | 1.954.365,70 | -28.156,00 | 1.926.209,70 | |
| | | | 2016 | 2.177.754,35 | 0,00 | 2.177.754,35 | | | | |
| | | | 2017 | 843.344,35 | 0,00 | 843.344,35 | | | | |
| Missione | 11 | Soccorso civile | | | | | | | | |
| Programma | 1 | Sistema di protezione civile | | | | | | | | |
| Titolo | 1 | Spese correnti | | 2015 | 166.772,48 | 0,00 | 166.772,48 | 179.364,50 | -3.940,00 | 175.424,50 |
| | | | 2016 | 144.177,28 | 0,00 | 144.177,28 | | | | |
| | | | 2017 | 144.177,28 | 0,00 | 144.177,28 | | | | |
| Totale Programma | | | 2015 | 256.772,48 | 0,00 | 256.772,48 | 269.364,50 | -3.940,00 | 265.424,50 | |
| | | | 2016 | 144.177,28 | 0,00 | 144.177,28 | | | | |
| | | | 2017 | 144.177,28 | 0,00 | 144.177,28 | | | | |
| TOTALE MISSIONE | | | 2015 | 256.772,48 | 0,00 | 256.772,48 | 269.364,50 | -3.940,00 | 265.424,50 | |
| | | | 2016 | 144.177,28 | 0,00 | 144.177,28 | | | | |
| | | | 2017 | 144.177,28 | 0,00 | 144.177,28 | | | | |
| Missione | 12 | Diritti sociali, politiche sociali e famiglia | | | | | | | | |
| Programma | 1 | Interventi per l'infanzia e i minori e per asili nido | | | | | | | | |
| Titolo | 1 | Spese correnti | | 2015 | 305.722,65 | 0,00 | 305.722,65 | 350.075,70 | -2.700,00 | 347.375,70 |
| | | | 2016 | 289.598,29 | 0,00 | 289.598,29 | | | | |

BRONTE

| | | | | | | | | | |
|-----------|----|---|------|---------------|------|---------------|---------------|-------------|---------------|
| | | | 2017 | 277.304,25 | 0,00 | 277.304,25 | | | |
| | | Totale Programma | 2015 | 315.722,65 | 0,00 | 315.722,65 | 419.925,70 | -2.700,00 | 417.225,70 |
| | | | 2016 | 299.839,75 | 0,00 | 299.839,75 | | | |
| | | | 2017 | 277.304,25 | 0,00 | 277.304,25 | | | |
| Programma | 2 | Interventi per la disabilità | | | | | | | |
| Titolo | 1 | Spese correnti | 2015 | 331.802,68 | 0,00 | 331.802,68 | 697.945,42 | -32.100,00 | 665.845,42 |
| | | | 2016 | 263.902,68 | 0,00 | 263.902,68 | | | |
| | | | 2017 | 209.009,83 | 0,00 | 209.009,83 | | | |
| | | Totale Programma | 2015 | 334.302,68 | 0,00 | 334.302,68 | 702.046,86 | -32.100,00 | 669.946,86 |
| | | | 2016 | 263.902,68 | 0,00 | 263.902,68 | | | |
| | | | 2017 | 209.009,83 | 0,00 | 209.009,83 | | | |
| Programma | 3 | Interventi per gli anziani | | | | | | | |
| Titolo | 1 | Spese correnti | 2015 | 1.683.767,27 | 0,00 | 1.683.767,27 | 1.951.683,88 | -2.747,16 | 1.948.936,72 |
| | | | 2016 | 873.754,92 | 0,00 | 873.754,92 | | | |
| | | | 2017 | 365.466,25 | 0,00 | 365.466,25 | | | |
| | | Totale Programma | 2015 | 1.683.767,27 | 0,00 | 1.683.767,27 | 1.951.683,88 | -2.747,16 | 1.948.936,72 |
| | | | 2016 | 873.754,92 | 0,00 | 873.754,92 | | | |
| | | | 2017 | 365.466,25 | 0,00 | 365.466,25 | | | |
| Programma | 4 | Interventi per i soggetti a rischio di esclusione sociale | | | | | | | |
| Titolo | 1 | Spese correnti | 2015 | 623.195,21 | 0,00 | 623.195,21 | 997.926,83 | -10.846,79 | 987.080,04 |
| | | | 2016 | 626.500,67 | 0,00 | 626.500,67 | | | |
| | | | 2017 | 50.237,00 | 0,00 | 50.237,00 | | | |
| | | Totale Programma | 2015 | 623.195,21 | 0,00 | 623.195,21 | 997.926,83 | -10.846,79 | 987.080,04 |
| | | | 2016 | 626.500,67 | 0,00 | 626.500,67 | | | |
| | | | 2017 | 50.237,00 | 0,00 | 50.237,00 | | | |
| Programma | 9 | Servizio necroscopico e cimiteriale | | | | | | | |
| Titolo | 1 | Spese correnti | 2015 | 48.011,00 | 0,00 | 48.011,00 | 65.811,31 | -3.000,00 | 62.811,31 |
| | | | 2016 | 51.011,00 | 0,00 | 51.011,00 | | | |
| | | | 2017 | 51.011,00 | 0,00 | 51.011,00 | | | |
| | | Totale Programma | 2015 | 665.525,51 | 0,00 | 665.525,51 | 90.325,82 | -3.000,00 | 87.325,82 |
| | | | 2016 | 744.011,00 | 0,00 | 744.011,00 | | | |
| | | | 2017 | 51.011,00 | 0,00 | 51.011,00 | | | |
| | | TOTALE MISSIONE | 2015 | 3.633.513,32 | 0,00 | 3.633.513,32 | 4.172.909,09 | -51.393,95 | 4.121.515,14 |
| | | | 2016 | 2.819.009,02 | 0,00 | 2.819.009,02 | | | |
| | | | 2017 | 964.028,33 | 0,00 | 964.028,33 | | | |
| Missione | 14 | Sviluppo economico e competitività | | | | | | | |
| Programma | 4 | Reti e altri servizi di pubblica utilità | | | | | | | |
| Titolo | 1 | Spese correnti | 2015 | 66.284,11 | 0,00 | 66.284,11 | 99.209,93 | -31.812,50 | 67.397,43 |
| | | | 2016 | 97.529,61 | 0,00 | 97.529,61 | | | |
| | | | 2017 | 97.529,61 | 0,00 | 97.529,61 | | | |
| | | Totale Programma | 2015 | 66.284,11 | 0,00 | 66.284,11 | 99.209,93 | -31.812,50 | 67.397,43 |
| | | | 2016 | 97.529,61 | 0,00 | 97.529,61 | | | |
| | | | 2017 | 97.529,61 | 0,00 | 97.529,61 | | | |
| | | TOTALE MISSIONE | 2015 | 860.145,96 | 0,00 | 860.145,96 | 1.143.687,92 | -31.812,50 | 1.111.875,42 |
| | | | 2016 | 772.435,34 | 0,00 | 772.435,34 | | | |
| | | | 2017 | 581.479,34 | 0,00 | 581.479,34 | | | |
| | | TOTALE GENERALE DELLE USCITE | 2015 | 50.484.940,97 | 0,00 | 50.484.940,97 | 55.555.390,64 | -831.990,16 | 54.723.400,48 |
| | | | 2016 | 49.407.286,34 | 0,00 | 49.407.286,34 | | | |

BRONTE


2017 44.147.246,59 0,00 44.147.246,59

II CARDO III AREA
IRAG. Brígida Brito Gomes



ENTRATE

| TITOLO, TIPOLOGIA | DENOMINAZIONE | ANNO | COMPETENZA | | | CASSA | | |
|--------------------------------------|--|------|--|------------|--|--|-------------|--|
| | | | Previsioni aggiornate alla precedente delibera | VARIAZIONI | Previsioni aggiornate alla delibera in oggetto | Previsioni aggiornate alla precedente delibera | VARIAZIONI | Previsioni aggiornate alla delibera in oggetto |
| TITOLO 1 | Entrate correnti di natura tributaria, contributiva e perequativa | | | | | | | |
| Tipologia 101 | Imposte, tasse e proventi assimilati | 2015 | 5.967.221,60 | 0,00 | 5.967.221,60 | 7.395.247,56 | -994.006,77 | 6.401.240,79 |
| | | 2016 | 6.250.511,24 | 0,00 | 6.250.511,24 | | | |
| | | 2017 | 6.020.215,04 | 0,00 | 6.020.215,04 | | | |
| | TOTALE TITOLO | 2015 | 7.969.087,00 | 0,00 | 7.969.087,00 | 9.565.137,69 | -994.006,77 | 8.571.130,92 |
| | | 2016 | 8.235.480,31 | 0,00 | 8.235.480,31 | | | |
| | | 2017 | 8.005.184,11 | 0,00 | 8.005.184,11 | | | |
| TITOLO 2 | Trasferimenti correnti | | | | | | | |
| Tipologia 101 | Trasferimenti correnti da Amministrazioni pubbliche | 2015 | 5.312.281,51 | 0,00 | 5.312.281,51 | 8.692.135,00 | 25.322,60 | 8.717.457,60 |
| | | 2016 | 4.998.429,15 | 0,00 | 4.998.429,15 | | | |
| | | 2017 | 3.880.570,13 | 0,00 | 3.880.570,13 | | | |
| | TOTALE TITOLO | 2015 | 5.312.281,51 | 0,00 | 5.312.281,51 | 8.692.135,00 | 25.322,60 | 8.717.457,60 |
| | | 2016 | 4.998.429,15 | 0,00 | 4.998.429,15 | | | |
| | | 2017 | 3.880.570,13 | 0,00 | 3.880.570,13 | | | |
| TITOLO 3 | Entrate extratributarie | | | | | | | |
| Tipologia 100 | Vendita di beni e servizi e proventi derivanti dalla gestione dei beni | 2015 | 5.847.735,33 | 0,00 | 5.847.735,33 | 7.342.067,69 | 10.924,38 | 7.352.992,07 |
| | | 2016 | 5.832.024,05 | 0,00 | 5.832.024,05 | | | |
| | | 2017 | 5.670.024,05 | 0,00 | 5.670.024,05 | | | |
| Tipologia 500 | Rimborsi e altre entrate correnti | 2015 | 587.123,87 | 0,00 | 587.123,87 | 603.948,02 | 125.769,63 | 729.717,65 |
| | | 2016 | 598.261,96 | 0,00 | 598.261,96 | | | |
| | | 2017 | 315.283,00 | 0,00 | 315.283,00 | | | |
| | TOTALE TITOLO | 2015 | 6.503.759,20 | 0,00 | 6.503.759,20 | 8.019.716,48 | 136.694,01 | 8.156.410,49 |
| | | 2016 | 6.499.186,01 | 0,00 | 6.499.186,01 | | | |
| | | 2017 | 6.054.207,05 | 0,00 | 6.054.207,05 | | | |
| TOTALE GENERALE DELLE ENTRATE | | 2015 | 50.484.940,97 | 0,00 | 50.484.940,97 | 52.553.923,84 | -831.990,16 | 51.721.933,68 |
| | | 2016 | 49.407.286,34 | 0,00 | 49.407.286,34 | | | |
| | | 2017 | 44.147.246,59 | 0,00 | 44.147.246,59 | | | |

UFFICIO AREA
 (Mag. 2017)




IL SEGRETARIO GENERALE

Bronte li, 27-11-2015

Perché è stata dichiarata immediatamente eseguibile (art. 12 comma 2 - L.R. n. 44/91);
 Perché decorso 10 giorni dalla pubblicazione (art. 12 comma 1 - L.R. n. 44/91).
Che la presente deliberazione, in applicazione della L. R. 03.12.1991, n. 44 e successive modifiche ed integrazioni, è divenuta esecutiva il 27-11-2015

ATTESTA

Il sottoscritto Segretario Generale, visti gli atti d'ufficio

ATTESTAZIONE DI ESECUTIVITA'

IL SEGRETARIO GENERALE

Bronte li,

Il sottoscritto Segretario Generale, su conforme attestazione del Messo Comunale, senza opposizioni o reclami.
Che la presente deliberazione, in applicazione della L. R. 03.12.1991 n. 44, è stata affissa all'Albo Pretorio Comunale On Line per 15 giorni consecutivi dal 17-12-2015 al 01-01-2016

CERTIFICA

Il sottoscritto Segretario Generale, su conforme attestazione del Messo Comunale,

CERTIFICATO DI PUBBLICAZIONE

IL SEGRETARIO GENERALE

IL CONSIGLIERE ANZIANO

IL PRESIDENTE

GALATI PIZZOLANTE ANTONINO

CATANIA FRANCO

BATTISTA FABIO MARTINO

La presente deliberazione viene letta, approvata e sottoscritta.

COMUNE DI BRONTE

